

МИНИСТЕРСТВО ПРОСВЕЩЕНИЯ РОССИЙСКОЙ ФЕДЕРАЦИИ
МКОУ «Михайловская средняя общеобразовательная школа имени Героя
Советского Союза В. Ф.Нестерова»
Черемисиновского района Курской области

Принята на заседании
педагогического совета
Протокол №1
от 22.08.2024 г.

Согласована
Зам. директора по УВР
_____ С.Н.Шмакова

Утверждена
И. о. директора:
_____ Е.И.Пикалова
Приказ №116/1 -ОД от
29.08.2024 г.

РАБОЧАЯ ПРОГРАММА

(ID 4724342)

учебного предмета «Геометрия.»

для обучающихся 10 класса

Учитель математики
Решетникова А.Д.

2024 год

ПОЯСНИТЕЛЬНАЯ ЗАПИСКА

Рабочая программа учебного курса «Геометрия» базового уровня для обучающихся 10 класса разработана на основе Федерального государственного образовательного стандарта среднего общего образования, с учётом современных мировых требований, предъявляемых к математическому образованию, и традиций российского образования. Реализация программы обеспечивает овладение ключевыми компетенциями, составляющими основу для саморазвития и непрерывного образования, целостность общекультурного, личностного и познавательного развития личности обучающихся.

ЦЕЛИ ИЗУЧЕНИЯ УЧЕБНОГО КУРСА

Важность учебного курса геометрии на уровне среднего общего образования обусловлена практической значимостью метапредметных и предметных результатов обучения геометрии в направлении личностного развития обучающихся, формирования функциональной математической грамотности, изучения других учебных дисциплин. Развитие у обучающихся правильных представлений о сущности и происхождении геометрических абстракций, соотношении реального и идеального, характере отражения математической наукой явлений и процессов реального мира, месте геометрии в системе наук и роли математического моделирования в научном познании и в практике способствует формированию научного мировоззрения учащихся, а также качеств мышления, необходимых для адаптации в современном обществе.

Геометрия является одним из базовых предметов на уровне среднего общего образования, так как обеспечивает возможность изучения как дисциплин естественно-научной направленности, так и гуманитарной.

Логическое мышление, формируемое при изучении обучающимися понятийных основ геометрии и построении цепочки логических утверждений в ходе решения геометрических задач, умение выдвигать и опровергать гипотезы непосредственно используются при решении задач естественно-научного цикла, в частности из курса физики.

Умение ориентироваться в пространстве играет существенную роль во всех областях деятельности человека. Ориентация человека во времени и пространстве — необходимое условие его социального бытия, форма отражения окружающего мира, условие успешного познания и активного преобразования действительности. Оперирование пространственными образами объединяет разные виды учебной и трудовой деятельности, является одним из профессионально важных качеств, поэтому актуальна задача формирования у обучающихся пространственного мышления как

разновидности образного мышления — существенного компонента в подготовке к практической деятельности по многим направлениям.

Цель освоения программы учебного курса «Геометрия» на базовом уровне обучения – общеобразовательное и общекультурное развитие обучающихся через обеспечение возможности приобретения и использования систематических геометрических знаний и действий, специфичных геометрии, возможности успешного продолжения образования по специальностям, не связанным с прикладным использованием геометрии.

Программа по геометрии на базовом уровне предназначена для обучающихся средней школы, не испытывавших значительных затруднений на уровне основного общего образования. Таким образом, обучающиеся на базовом уровне должны освоить общие математические умения, связанные со спецификой геометрии и необходимые для жизни в современном обществе. Кроме этого, они имеют возможность изучить геометрию более глубоко, если в дальнейшем возникнет необходимость в геометрических знаниях в профессиональной деятельности.

Достижение цели освоения программы обеспечивается решением соответствующих задач. Приоритетными задачами освоения курса «Геометрии» на базовом уровне в 10 классе являются:

- формирование представления о геометрии как части мировой культуры и осознание её взаимосвязи с окружающим миром;
- формирование представления о многогранниках и телах вращения как о важнейших математических моделях, позволяющих описывать и изучать разные явления окружающего мира;
- формирование умения распознавать на чертежах, моделях и в реальном мире многогранники и тела вращения;
- овладение методами решения задач на построения на изображениях пространственных фигур;
- формирование умения оперировать основными понятиями о многогранниках и телах вращения и их основными свойствами;
- овладение алгоритмами решения основных типов задач; формирование умения проводить несложные доказательные рассуждения в ходе решения стереометрических задач и задач с практическим содержанием;
- развитие интеллектуальных и творческих способностей обучающихся, познавательной активности, исследовательских умений, критичности мышления;
- формирование функциональной грамотности, релевантной геометрии: умение распознавать проявления геометрических

понятий, объектов и закономерностей в реальных жизненных ситуациях и при изучении других учебных предметов, проявления зависимостей и закономерностей, формулировать их на языке геометрии и создавать геометрические модели, применять освоенный геометрический аппарат для решения практико-ориентированных задач, интерпретировать и оценивать полученные результаты.

Отличительной особенностью программы является включение в курс стереометрии в начале его изучения задач, решаемых на уровне интуитивного познания, и определённым образом организованная работа над ними, что способствует развитию логического и пространственного мышления, стимулирует протекание интуитивных процессов, мотивирует к дальнейшему изучению предмета.

Предпочтение отдаётся наглядно-конструктивному методу обучения, то есть теоретические знания имеют в своей основе чувственность предметно-практической деятельности. Развитие пространственных представлений у учащихся в курсе стереометрии проводится за счёт решения задач на создание пространственных образов и задач на оперирование пространственными образами. Создание образа проводится с опорой на наглядность, а оперирование образом – в условиях отвлечения от наглядности, мысленного изменения его исходного содержания.

Основные содержательные линии курса «Геометрии» в 10 классе: «Многогранники», «Прямые и плоскости в пространстве», «Тела вращения», «Векторы и координаты в пространстве». Формирование логических умений распределяется не только по содержательным линиям, но и по годам обучения на уровне среднего общего образования.

Содержание образования, соответствующее предметным результатам освоения рабочей программы, распределённым по годам обучения, структурировано таким образом, чтобы овладение геометрическими понятиями и навыками осуществлялось последовательно и поступательно, с соблюдением принципа преемственности, чтобы новые знания включались в общую систему геометрических представлений обучающихся, расширяя и углубляя её, образуя прочные множественные связи.

МЕСТО УЧЕБНОГО КУРСА В УЧЕБНОМ ПЛАНЕ

На изучение геометрии отводится 2 часа в неделю в 10 классе .

СОДЕРЖАНИЕ УЧЕБНОГО КУРСА

10 КЛАСС

Прямые и плоскости в пространстве

Основные понятия стереометрии. Точка, прямая, плоскость, пространство. Понятие об аксиоматическом построении стереометрии: аксиомы стереометрии и следствия из них.

Взаимное расположение прямых в пространстве: пересекающиеся, параллельные и скрещивающиеся прямые. Параллельность прямых и плоскостей в пространстве: параллельные прямые в пространстве; параллельность трёх прямых; параллельность прямой и плоскости. Углы с сонаправленными сторонами; угол между прямыми в пространстве. Параллельность плоскостей: параллельные плоскости; свойства параллельных плоскостей. Простейшие пространственные фигуры на плоскости: тетраэдр, куб, параллелепипед; построение сечений.

Перпендикулярность прямой и плоскости: перпендикулярные прямые в пространстве, прямые параллельные и перпендикулярные к плоскости, признак перпендикулярности прямой и плоскости, теорема о прямой перпендикулярной плоскости. Углы в пространстве: угол между прямой и плоскостью; двугранный угол, линейный угол двугранного угла. Перпендикуляр и наклонные: расстояние от точки до плоскости, расстояние от прямой до плоскости, проекция фигуры на плоскость. Перпендикулярность плоскостей: признак перпендикулярности двух плоскостей. Теорема о трёх перпендикулярах.

Многогранники

Понятие многогранника, основные элементы многогранника, выпуклые и невыпуклые многогранники; развёртка многогранника. Призма: n -угольная призма; грани и основания призмы; прямая и наклонная призмы; боковая и полная поверхность призмы. Параллелепипед, прямоугольный параллелепипед и его свойства. Пирамида: n -угольная пирамида, грани и основание пирамиды; боковая и полная поверхность пирамиды; правильная и усечённая пирамида. Элементы призмы и пирамиды. Правильные многогранники: понятие правильного многогранника; правильная призма и правильная пирамида; правильная треугольная пирамида и правильный тетраэдр; куб. Представление о правильных многогранниках: октаэдр, додекаэдр и икосаэдр. Сечения призмы и пирамиды.

Симметрия в пространстве: симметрия относительно точки, прямой, плоскости. Элементы симметрии в пирамидах, параллелепипедах, правильных многогранниках.

Вычисление элементов многогранников: рёбра, диагонали, углы. Площадь боковой поверхности и полной поверхности прямой призмы, площадь оснований, теорема о боковой поверхности прямой призмы. Площадь боковой поверхности и поверхности правильной пирамиды,

теорема о площади усечённой пирамиды. Понятие об объёме. Объём пирамиды, призмы.

Подобные тела в пространстве. Соотношения между площадями поверхностей, объёмами подобных тел.

ПЛАНИРУЕМЫЕ РЕЗУЛЬТАТЫ

ЛИЧНОСТНЫЕ РЕЗУЛЬТАТЫ

Личностные результаты освоения программы учебного предмета «Математика» характеризуются:

Гражданское воспитание:

сформированностью гражданской позиции обучающегося как активного и ответственного члена российского общества, представлением о математических основах функционирования различных структур, явлений, процедур гражданского общества (выборы, опросы и пр.), умением взаимодействовать с социальными институтами в соответствии с их функциями и назначением.

Патриотическое воспитание:

сформированностью российской гражданской идентичности, уважения к прошлому и настоящему российской математики, ценностным отношением к достижениям российских математиков и российской математической школы, к использованию этих достижений в других науках, технологиях, сферах экономики.

Духовно-нравственного воспитания:

осознанием духовных ценностей российского народа; сформированностью нравственного сознания, этического поведения, связанного с практическим применением достижений науки и деятельностью учёного; осознанием личного вклада в построение устойчивого будущего.

Эстетическое воспитание:

эстетическим отношением к миру, включая эстетику математических закономерностей, объектов, задач, решений, рассуждений; восприимчивостью к математическим аспектам различных видов искусства.

Физическое воспитание:

сформированностью умения применять математические знания в интересах здорового и безопасного образа жизни, ответственного отношения к своему здоровью (здоровое питание, сбалансированный режим занятий и отдыха, регулярная физическая активность); физического совершенствования, при занятиях спортивно-оздоровительной деятельностью.

Трудовое воспитание:

готовностью к труду, осознанием ценности трудолюбия; интересом к различным сферам профессиональной деятельности, связанным с математикой и её приложениями, умением совершать осознанный выбор будущей профессии и реализовывать собственные жизненные планы; готовностью и способностью к математическому образованию и самообразованию на протяжении всей жизни; готовностью к активному участию в решении практических задач математической направленности.

Экологическое воспитание:

сформированностью экологической культуры, пониманием влияния социально-экономических процессов на состояние природной и социальной среды, осознанием глобального характера экологических проблем; ориентацией на применение математических знаний для решения задач в области окружающей среды, планирования поступков и оценки их возможных последствий для окружающей среды.

Ценности научного познания:

сформированностью мировоззрения, соответствующего современному уровню развития науки и общественной практики, пониманием математической науки как сферы человеческой деятельности, этапов её развития и значимости для развития цивилизации; овладением языком математики и математической культурой как средством познания мира; готовностью осуществлять проектную и исследовательскую деятельность индивидуально и в группе.

МЕТАПРЕДМЕТНЫЕ РЕЗУЛЬТАТЫ

Метапредметные результаты освоения программы учебного предмета «Математика» характеризуются овладением универсальными *познавательными действиями, универсальными коммуникативными действиями, универсальными регулятивными действиями.*

1) *Универсальные познавательные действия, обеспечивают формирование базовых когнитивных процессов обучающихся (освоение методов познания окружающего мира; применение логических, исследовательских операций, умений работать с информацией).*

Базовые логические действия:

- выявлять и характеризовать существенные признаки математических объектов, понятий, отношений между понятиями; формулировать определения понятий; устанавливать существенный признак классификации, основания для обобщения и сравнения, критерии проводимого анализа;

- воспринимать, формулировать и преобразовывать суждения: утвердительные и отрицательные, единичные, частные и общие; условные;
- выявлять математические закономерности, взаимосвязи и противоречия в фактах, данных, наблюдениях и утверждениях; предлагать критерии для выявления закономерностей и противоречий;
- делать выводы с использованием законов логики, дедуктивных и индуктивных умозаключений, умозаключений по аналогии;
- проводить самостоятельно доказательства математических утверждений (прямые и от противного), выстраивать аргументацию, приводить примеры и контрпримеры; обосновывать собственные суждения и выводы;
- выбирать способ решения учебной задачи (сравнивать несколько вариантов решения, выбирать наиболее подходящий с учётом самостоятельно выделенных критериев).

Базовые исследовательские действия:

- использовать вопросы как исследовательский инструмент познания; формулировать вопросы, фиксирующие противоречие, проблему, устанавливать искомое и данное, формировать гипотезу, аргументировать свою позицию, мнение;
- проводить самостоятельно спланированный эксперимент, исследование по установлению особенностей математического объекта, явления, процесса, выявлению зависимостей между объектами, явлениями, процессами;
- самостоятельно формулировать обобщения и выводы по результатам проведённого наблюдения, исследования, оценивать достоверность полученных результатов, выводов и обобщений;
- прогнозировать возможное развитие процесса, а также выдвигать предположения о его развитии в новых условиях.

Работа с информацией:

- выявлять дефициты информации, данных, необходимых для ответа на вопрос и для решения задачи;
- выбирать информацию из источников различных типов, анализировать, систематизировать и интерпретировать информацию различных видов и форм представления;
- структурировать информацию, представлять её в различных формах, иллюстрировать графически;

- оценивать надёжность информации по самостоятельно сформулированным критериям.

2) *Универсальные коммуникативные действия, обеспечивают сформированность социальных навыков обучающихся.*

Общение:

- воспринимать и формулировать суждения в соответствии с условиями и целями общения; ясно, точно, грамотно выразить свою точку зрения в устных и письменных текстах, давать пояснения по ходу решения задачи, комментировать полученный результат;
- в ходе обсуждения задавать вопросы по существу обсуждаемой темы, проблемы, решаемой задачи, высказывать идеи, нацеленные на поиск решения; сопоставлять свои суждения с суждениями других участников диалога, обнаруживать различие и сходство позиций; в корректной форме формулировать разногласия, свои возражения;
- представлять результаты решения задачи, эксперимента, исследования, проекта; самостоятельно выбирать формат выступления с учётом задач презентации и особенностей аудитории.

Сотрудничество:

- понимать и использовать преимущества командной и индивидуальной работы при решении учебных задач; принимать цель совместной деятельности, планировать организацию совместной работы, распределять виды работ, договариваться, обсуждать процесс и результат работы; обобщать мнения нескольких людей;
- участвовать в групповых формах работы (обсуждения, обмен мнениями, «мозговые штурмы» и иные); выполнять свою часть работы и координировать свои действия с другими членами команды; оценивать качество своего вклада в общий продукт по критериям, сформулированным участниками взаимодействия.

3) *Универсальные регулятивные действия, обеспечивают формирование смысловых установок и жизненных навыков личности.*

Самоорганизация:

- составлять план, алгоритм решения задачи, выбирать способ решения с учётом имеющихся ресурсов и собственных возможностей, аргументировать и корректировать варианты решений с учётом новой информации.

Самоконтроль:

- владеть навыками познавательной рефлексии как осознания совершаемых действий и мыслительных процессов, их результатов;

владеть способами самопроверки, самоконтроля процесса и результата решения математической задачи;

- предвидеть трудности, которые могут возникнуть при решении задачи, вносить коррективы в деятельность на основе новых обстоятельств, данных, найденных ошибок, выявленных трудностей;
- оценивать соответствие результата цели и условиям, объяснять причины достижения или недостижения результатов деятельности, находить ошибку, давать оценку приобретённому опыту.

ПРЕДМЕТНЫЕ РЕЗУЛЬТАТЫ

10 КЛАСС

Оперировать понятиями: точка, прямая, плоскость.

Применять аксиомы стереометрии и следствия из них при решении геометрических задач.

Оперировать понятиями: параллельность и перпендикулярность прямых и плоскостей.

Классифицировать взаимное расположение прямых и плоскостей в пространстве.

Оперировать понятиями: двугранный угол, грани двугранного угла, ребро двугранного угла; линейный угол двугранного угла; градусная мера двугранного угла.

Оперировать понятиями: многогранник, выпуклый и невыпуклый многогранник, элементы многогранника, правильный многогранник.

Распознавать основные виды многогранников (пирамида; призма, прямоугольный параллелепипед, куб).

Классифицировать многогранники, выбирая основания для классификации (выпуклые и невыпуклые многогранники; правильные многогранники; прямые и наклонные призмы, параллелепипеды).

Оперировать понятиями: секущая плоскость, сечение многогранников.

Объяснять принципы построения сечений, используя метод следов.

Строить сечения многогранников методом следов, выполнять (выносные) плоские чертежи из рисунков простых объёмных фигур: вид сверху, сбоку, снизу.

Решать задачи на нахождение геометрических величин по образцам или алгоритмам, применяя известные аналитические методы при решении стандартных математических задач на вычисление расстояний между двумя точками, от точки до прямой, от точки до плоскости, между скрещивающимися прямыми.

Решать задачи на нахождение геометрических величин по образцам или алгоритмам, применяя известные аналитические методы при решении

стандартных математических задач на вычисление углов между скрещивающимися прямыми, между прямой и плоскостью, между плоскостями, двугранных углов.

Вычислять объёмы и площади поверхностей многогранников (призма, пирамида) с применением формул; вычислять соотношения между площадями поверхностей, объёмами подобных многогранников.

Оперировать понятиями: симметрия в пространстве; центр, ось и плоскость симметрии; центр, ось и плоскость симметрии фигуры.

Извлекать, преобразовывать и интерпретировать информацию о пространственных геометрических фигурах, представленную на чертежах и рисунках.

Применять геометрические факты для решения стереометрических задач, предполагающих несколько шагов решения, если условия применения заданы в явной форме.

Применять простейшие программные средства и электронно-коммуникационные системы при решении стереометрических задач.

Приводить примеры математических закономерностей в природе и жизни, распознавать проявление законов геометрии в искусстве.

Применять полученные знания на практике: анализировать реальные ситуации и применять изученные понятия в процессе поиска решения математически сформулированной проблемы, моделировать реальные ситуации на языке геометрии, исследовать построенные модели с использованием геометрических понятий и теорем, аппарата алгебры; решать практические задачи, связанные с нахождением геометрических величин.

ТЕМАТИЧЕСКОЕ ПЛАНИРОВАНИЕ 10 КЛАСС

№ п/п	Наименование разделов и тем программы	Количество часов			Электронные (цифровые) образовательные ресурсы
		Всего	Контрольные работы	Практические работы	
1	Введение в стереометрию	10			Библиотека ЦОК https://m.edsoo.ru/1c209e37
2	Прямые и плоскости в пространстве. Параллельность прямых и плоскостей	12	1		Библиотека ЦОК https://m.edsoo.ru/1c209e37
3	Перпендикулярность прямых и плоскостей	12			Библиотека ЦОК https://m.edsoo.ru/1c209e37
4	Углы между прямыми и плоскостями	10	1		Библиотека ЦОК https://m.edsoo.ru/1c209e37
5	Многогранники	11	1		Библиотека ЦОК https://m.edsoo.ru/1c209e37
6	Объёмы многогранников	9	1		Библиотека ЦОК https://m.edsoo.ru/1c209e37
7	Повторение: сечения, расстояния и углы	4	1		Библиотека ЦОК https://m.edsoo.ru/1c209e37
ОБЩЕЕ КОЛИЧЕСТВО ЧАСОВ ПО ПРОГРАММЕ		68	5	0	

ПОУРОЧНОЕ ПЛАНИРОВАНИЕ 10 КЛАСС

№ п/п	Тема урока	Количество часов			Дата изучения	Электронные цифровые образовательные ресурсы
		Всего	Контрольные работы	Практические работы		

						ресурсы
1	Основные понятия стереометрии: точка, прямая, плоскость, пространство. Правила изображения на рисунках: изображения плоскостей, параллельных прямых (отрезков), середины отрезка	1			03.09.2024	Библиотека ЦОК https://m.edsoo.ru/aecc77cd
2	Понятия: пересекающиеся плоскости, пересекающиеся прямая и плоскость	1			06.09.2024	Библиотека ЦОК https://m.edsoo.ru/2d8a9c99
3	Понятия: пересекающиеся плоскости, пересекающиеся прямая и плоскость	1			10.09.2024	Библиотека ЦОК https://m.edsoo.ru/db685e73
4	Знакомство с многогранниками, изображение многогранников на рисунках, на проекционных чертежах. Входная контрольная работа	1			13.09.2024	Библиотека ЦОК https://m.edsoo.ru/a63959ed
5	Начальные сведения о кубе и пирамиде, их развёртки и модели. Сечения многогранников	1			17.09.2024	Библиотека ЦОК https://m.edsoo.ru/b30dff38
6	Начальные сведения о кубе и пирамиде, их развёртки и модели. Сечения многогранников	1			20.09.2024	Библиотека ЦОК https://m.edsoo.ru/3d8ffd32
7	Понятие об аксиоматическом построении стереометрии:	1			24.09.2024	Библиотека ЦОК https://m.edsoo.ru/0cc5c4fe

	аксиомы стереометрии и следствия из них					
8	Понятие об аксиоматическом построении стереометрии: аксиомы стереометрии и следствия из них	1			27.09.2024	Библиотека ЦОК https://m.edsoo.ru/239c8cb4
9	Понятие об аксиоматическом построении стереометрии: аксиомы стереометрии и следствия из них	1			01.10.2024	Библиотека ЦОК https://m.edsoo.ru/65c6b106
10	Понятие об аксиоматическом построении стереометрии: аксиомы стереометрии и следствия из них	1			04.10.2024	Библиотека ЦОК https://m.edsoo.ru/258fc245
11	Взаимное расположение прямых в пространстве: пересекающиеся, параллельные и скрещивающиеся прямые	1			08.10.2024	Библиотека ЦОК https://m.edsoo.ru/1a2520f6
12	Параллельность прямых и плоскостей в пространстве: параллельные прямые в пространстве; параллельность трёх прямых	1			11.10.2024	Библиотека ЦОК https://m.edsoo.ru/93ad36b3
13	Параллельность прямых и плоскостей в пространстве: Параллельность прямой и плоскости	1			15.10.2024	Библиотека ЦОК https://m.edsoo.ru/ee1d19b9
14	Углы с сонаправленными	1				Библиотека ЦОК

	сторонами				18.10.2024	https://m.edsoo.ru/9f4071b9
15	Угол между прямыми в пространстве	1			22.10.2024	Библиотека ЦОК https://m.edsoo.ru/fe733862
16	Угол между прямыми в пространстве	1			25.10.2024	Библиотека ЦОК https://m.edsoo.ru/2935a9a0
17	Параллельность плоскостей: параллельные плоскости	1			05.11.2024	Библиотека ЦОК https://m.edsoo.ru/2e18f255
18	Свойства параллельных плоскостей	1			08.11.2024	Библиотека ЦОК https://m.edsoo.ru/e504d656
19	Простейшие пространственные фигуры на плоскости: тетраэдр, куб, параллелепипед	1			12.11.2024	Библиотека ЦОК https://m.edsoo.ru/4a28dc02
20	Построение сечений	1			15.11.2024	Библиотека ЦОК https://m.edsoo.ru/1d434d0f
21	Построение сечений	1			19.11.2024	Библиотека ЦОК https://m.edsoo.ru/ec26fe5d
22	Контрольная работа по теме "Прямые и плоскости в пространстве. Параллельность прямых и плоскостей"	1	1		22.11.2024	Библиотека ЦОК https://m.edsoo.ru/9a0a9e56
23	Перпендикулярность прямой и плоскости: перпендикулярные прямые в пространстве	1			26.11.2024	Библиотека ЦОК https://m.edsoo.ru/b19f6a5d
24	Прямые параллельные и перпендикулярные к плоскости	1			29.11.2024	Библиотека ЦОК https://m.edsoo.ru/0ac11c95
25	Прямые параллельные и перпендикулярные к плоскости	1			03.12.2024	Библиотека ЦОК https://m.edsoo.ru/ba545966

26	Признак перпендикулярности прямой и плоскости	1			06.12.2024	Библиотека ЦОК https://m.edsoo.ru/f85bfc46
27	Признак перпендикулярности прямой и плоскости	1			10.12.2024	Библиотека ЦОК https://m.edsoo.ru/79165d15
28	Теорема о прямой перпендикулярной плоскости	1			13.12.2024	Библиотека ЦОК https://m.edsoo.ru/635c5087
29	Теорема о прямой перпендикулярной плоскости	1			17.12.2024	Библиотека ЦОК https://m.edsoo.ru/bd3745f8
30	Теорема о прямой перпендикулярной плоскости	1			20.12.2024	Библиотека ЦОК https://m.edsoo.ru/7d18834b
31	Перпендикуляр и наклонные: расстояние от точки до плоскости, расстояние от прямой до плоскости Административная контрольная работа	1			24.12.2024	Библиотека ЦОК https://m.edsoo.ru/33c477d3
32	Перпендикуляр и наклонные: расстояние от точки до плоскости, расстояние от прямой до плоскости	1			27.12.2024	Библиотека ЦОК https://m.edsoo.ru/66fefadd
33	Перпендикуляр и наклонные: расстояние от точки до плоскости, расстояние от прямой до плоскости	1			14.01.2025	Библиотека ЦОК https://m.edsoo.ru/a5b7b8e3
34	Перпендикуляр и наклонные: расстояние от точки до плоскости, расстояние от прямой до плоскости	1			17.01.2025	Библиотека ЦОК https://m.edsoo.ru/dbee22bc
35	Углы в пространстве: угол между прямой и плоскостью	1			21.01.2025	Библиотека ЦОК https://m.edsoo.ru/6b61b2b4
36	Двугранный угол, линейный угол двугранного угла	1			24.01.2025	Библиотека ЦОК https://m.edsoo.ru/5fa0b3ce

37	Двугранный угол, линейный угол двугранного угла	1			28.01.2025	Библиотека ЦОК https://m.edsoo.ru/c7c777ed
38	Перпендикулярность плоскостей: признак перпендикулярности двух плоскостей	1			31.01.2025	Библиотека ЦОК https://m.edsoo.ru/ec3e2da3
39	Перпендикулярность плоскостей: признак перпендикулярности двух плоскостей	1			04.02.2025	Библиотека ЦОК https://m.edsoo.ru/ed9e2a8e
40	Перпендикулярность плоскостей: признак перпендикулярности двух плоскостей	1			07.02.2025	Библиотека ЦОК https://m.edsoo.ru/ba75dc57
41	Теорема о трёх перпендикулярах	1			11.02.2025	Библиотека ЦОК https://m.edsoo.ru/e4972cdc
42	Теорема о трёх перпендикулярах	1			14.02.2025	Библиотека ЦОК https://m.edsoo.ru/52188a7d
43	Теорема о трёх перпендикулярах	1			18.02.2025	Библиотека ЦОК https://m.edsoo.ru/9f246736
44	Контрольная работа по темам "Перпендикулярность прямых и плоскостей" и "Углы между прямыми и плоскостями"	1	1		21.02.2025	Библиотека ЦОК https://m.edsoo.ru/5b971ef3
45	Понятие многогранника, основные элементы многогранника, выпуклые и невыпуклые многогранники; развёртка многогранника	1			25.02.2025	Библиотека ЦОК https://m.edsoo.ru/2d24e873
46	Призма: n-угольная призма; грани и основания призмы; прямая и	1			28.02.2025	Библиотека ЦОК https://m.edsoo.ru/b4ad63ad

	наклонная призмы; боковая и полная поверхность призмы					
47	Параллелепипед, прямоугольный параллелепипед и его свойства	1			04.03.2025	Библиотека ЦОК https://m.edsoo.ru/8a7be683
48	Пирамида: n-угольная пирамида, грани и основание пирамиды; боковая и полная поверхность пирамиды; правильная и усечённая пирамида	1			07.03.2025	Библиотека ЦОК https://m.edsoo.ru/fb1cd0a5
49	Правильные многогранники: понятие правильного многогранника; правильная призма и правильная пирамида; правильная треугольная пирамида и правильный тетраэдр; куб	1			11.03.2025	Библиотека ЦОК https://m.edsoo.ru/074c8865
50	Представление о правильных многогранниках: октаэдр, додекаэдр и икосаэдр.	1			14.03.2025	Библиотека ЦОК https://m.edsoo.ru/a0fdd5bf
51	Симметрия в пространстве: симметрия относительно точки, прямой, плоскости. Элементы симметрии в пирамидах, параллелепипедах, правильных многогранниках	1			18.03.2025	Библиотека ЦОК https://m.edsoo.ru/b9e777d9
52	Вычисление элементов многогранников: рёбра, диагонали, углы	1			21.03.2025	Библиотека ЦОК https://m.edsoo.ru/6cdbecef
53	Площадь боковой поверхности и	1				Библиотека ЦОК

	полной поверхности прямой призмы, площадь оснований, теорема о боковой поверхности прямой призмы				01.04.2025	https://m.edsoo.ru/37d84157
54	Площадь боковой поверхности и поверхности правильной пирамиды, теорема о площади боковой поверхности усечённой пирамиды	1			04.04.2025	Библиотека ЦОК https://m.edsoo.ru/5603e30b
55	Контрольная работа по теме "Многогранники"	1	1		08.04.2025	Библиотека ЦОК https://m.edsoo.ru/a95f5c04
56	Понятие об объёме	1			11.04.2025	Библиотека ЦОК https://m.edsoo.ru/7ad0020b
57	Объём пирамиды	1			15.04.2025	Библиотека ЦОК https://m.edsoo.ru/235171b3
58	Объём пирамиды	1			18.04.2025	Библиотека ЦОК https://m.edsoo.ru/f47dfefd
59	Объём пирамиды	1			22.04.2025	Библиотека ЦОК https://m.edsoo.ru/79c10312
60	Объём пирамиды	1			25.04.2025	Библиотека ЦОК https://m.edsoo.ru/2faadc3f
61	Объём призмы	1			29.04.2025	Библиотека ЦОК https://m.edsoo.ru/79853608
62	Объём призмы	1			06.05.2025	Библиотека ЦОК https://m.edsoo.ru/1e053890
63	Объём призмы	1			13.05.2025	Библиотека ЦОК https://m.edsoo.ru/482d3f51
64	Контрольная работа по теме	1	1			Библиотека ЦОК

	"Объёмы многогранников"				16.05.2025	https://m.edsoo.ru/28a6573c
65	Повторение, обобщение систематизация знаний. Построение сечений в многограннике	1			20.05.2025	Библиотека ЦОК https://m.edsoo.ru/098bedad
66	Итоговая контрольная работа	1	1		20.05.2025	Библиотека ЦОК https://m.edsoo.ru/f7792ba9
67	Повторение, обобщение систематизация знаний. Вычисление расстояний: между двумя точками, от точки до прямой, от точки до плоскости, между скрещивающимися прямыми	1			23.05.2025	Библиотека ЦОК https://m.edsoo.ru/b9146bc0
68	Повторение, обобщение систематизация знаний. Вычисление углов: между скрещивающимися прямыми, между прямой и плоскостью, двугранных углов, углов между плоскостями	1			23.05.2025	Библиотека ЦОК https://m.edsoo.ru/56765e8b
ОБЩЕЕ КОЛИЧЕСТВО ЧАСОВ ПО ПРОГРАММЕ		68	5	0		

**УЧЕБНО-МЕТОДИЧЕСКОЕ ОБЕСПЕЧЕНИЕ ОБРАЗОВАТЕЛЬНОГО
ПРОЦЕССА ОБЯЗАТЕЛЬНЫЕ УЧЕБНЫЕ МАТЕРИАЛЫ ДЛЯ УЧЕНИКА**

- Математика: алгебра и начала математического анализа, геометрия. Геометрия, 10-11 классы/ Атанасян Л.С., Бутузов В.Ф., Кадомцев С.Б. и другие, Акционерное общество «Издательство «Просвещение»

**МЕТОДИЧЕСКИЕ МАТЕРИАЛЫ ДЛЯ УЧИТЕЛЯ ЦИФРОВЫЕ
ОБРАЗОВАТЕЛЬНЫЕ РЕСУРСЫ И РЕСУРСЫ СЕТИ ИНТЕРНЕТ**

оборудование ЦОС

<https://resh.edu.ru/subject/17/10/>

<https://mathb-ege.sdamgia.ru>

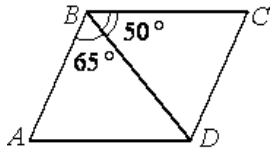
Формы учёта рабочей программы воспитания

Рабочая программа воспитания МКОУ «Михайловская средняя общеобразовательная школа имени Героя Советского Союза В.Ф.Нестерова» Черемисиновского района Курской области реализуется в том числе и через использование воспитательного потенциала уроков геометрии. Эта работа осуществляется в следующих формах:

- Побуждение обучающихся соблюдать на уроке общепринятые нормы поведения, правила общения со старшими (педагогическими работниками) и сверстниками (обучающимися), принципы учебной дисциплины и самоорганизации.
- Привлечение внимания обучающихся к ценностному аспекту изучаемых на уроках предметов, явлений, событий через:
 - демонстрацию обучающимся примеров ответственного, гражданского поведения, проявления человеколюбия и добросердечности
 - обращение внимания на нравственные аспекты научных открытий, которые изучаются в данный момент на уроке; на ярких деятелей культуры, ученых, политиков, связанных с изучаемыми в данный момент темами, на тот вклад, который они внесли в развитие нашей страны и мира, на достойные подражания примеры их жизни, на мотивы их поступков;
 - использование на уроках информации, затрагивающей важные социальные, нравственные, этические вопросы
- Использование воспитательных возможностей содержания учебного предмета для формирования у обучающихся российских традиционных духовно-нравственных и социокультурных ценностей через подбор соответствующих текстов для чтения, проблемных ситуаций для обсуждения в классе
- Инициирование обсуждений, высказываний своего мнения, выработки своего личностного отношения к изучаемым событиям, явлениям, лицам.
- Включение в урок игровых процедур, которые помогают поддержать мотивацию обучающихся к получению знаний, налаживанию позитивных межличностных отношений в классе, помогают установлению доброжелательной атмосферы во время урока.
- Применение на уроке интерактивных форм работы, стимулирующих познавательную мотивацию обучающихся.
- Применение групповой работы или работы в парах, которые способствуют развитию навыков командной работы и взаимодействию с другими обучающимися.
- Выбор и использование на уроках методов, методик, технологий, оказывающих воспитательное воздействие на личность в соответствии с воспитательным идеалом, целью и задачами воспитания.
- Инициирование и поддержка исследовательской деятельности школьников в форме включения в урок различных исследовательских заданий, что дает возможность обучающимся приобрести навыки самостоятельного решения теоретической проблемы, генерирования и оформления собственных гипотез, уважительного отношения к чужим идеям, публичного выступления, аргументирования и отстаивания своей точки зрения.
- Установление уважительных, доверительных, неформальных отношений между учителем и учениками, создание на уроках эмоционально-комфортной среды.

Контрольно-оценочный материал

Входная контрольная работа по геометрии



1 вариант

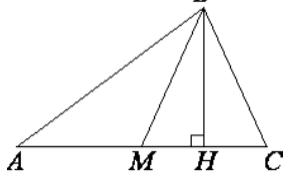
1. Диагональ BD параллелограмма $ABCD$ образует с его сторонами углы, равные 65° и 50° . Найдите меньший угол параллелограмма. Ответ дайте в градусах.

Ответ _____

2. Найдите площадь прямоугольного треугольника, если его катет и гипотенуза равны соответственно 28 и 100.

- 1) 1400 2) 96; 3) 36; 4) 64.

3. В треугольнике ABC BM – медиана и BH – высота. Известно, что $AC=84$ и $BC=BM$. Найдите AH .

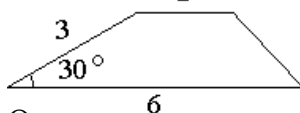


Ответ _____

4. Прямоугольник, стороны которого 6 м и 8 м, вписан в круг. Найдите площадь круга.

- 1) 100π м² 2) 20π м² 3) 10π м² 4) 25π м²

5. Боковая сторона трапеции равна 3, а один из прилежающих к ней углов равен 30° . Найдите площадь трапеции, если её основания равны 2 и 6.



Ответ _____

6. Из точки A проведены две касательные к окружности с центром в точке O . Радиус окружности равен 10 см, угол между касательными равен 60° . Найти расстояние от точки A до точки O .

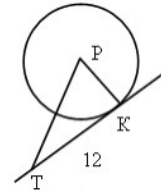
Ответ: _____

7. Биссектриса угла A параллелограмма $ABCD$ пересекает сторону BC в точке E . Найдите периметр параллелограмма, если $AD=12$ см, а $BE=5$ см.

Ответ: _____

8. Окружность с центром P и прямая KT касаются в точке K . Найдите PT , если $TK = 12$, а диаметр окружности – 10.

Ответ: _____



Критерии оценок: «2» - 1-2 задания;
«3» - 3-4 задания;
«4» - 5-6 заданий;
«5» - 7-8 заданий.

Контрольная работа по теме "Прямые плоскости в пространстве. Параллельность прямых и плоскостей"

1

Сторона AB параллелограмма $ABCD$ принадлежит плоскости α , а сторона CD ей не принадлежит. Каково взаимное расположение прямой CD и плоскости α ? Объясните.

2

Точки M, N, F, K не лежат в одной плоскости. Могут ли прямые MN и FK пересекаться?

3

Точка D не лежит в плоскости треугольника ABC , точки M, N, K – середины отрезков AD, AC, AB соответственно. Доказать, что плоскости (MNK) и (BCD) параллельны.

4

Плоскости α и β параллельны. Отрезок AB лежит в плоскости α , CD – в плоскости β . Отрезки BC и AD пересекаются в точке O , которая лежит между данными плоскостями. Найти AO , если $AB=3$ см, $CD=12$ см, $AD=20$ см

Параллельность прямых и плоскостей. 10 класс 1 вариант

Контрольная работа по темам "Перпендикулярность прямых и плоскостей" и "Углы между прямыми и плоскостями"

I вариант.

№1. Прямые a и b лежат в параллельных плоскостях α и β . Могут ли эти прямые быть:

а) параллельными; б) скрещивающимися?

Сделайте рисунок для каждого возможного случая.

№2. Через точку O , лежащую между параллельными плоскостями α и β , проведены прямые l и m . Прямая l пересекает плоскости α и β в точках A_1 и A_2 соответственно, прямая m – в точках B_1 и B_2 . Найдите длину отрезка A_2B_2 , если $A_1B_1 = 12$ см, $B_1O : OB_2 = 3 : 4$.

№3. Изобразите параллелепипед $ABCD A_1 B_1 C_1 D_1$ и постройте его сечение плоскостью, проходящей через точки M, N и K , являющиеся серединами ребер AB, BC и DD_1 .
Контрольная работа по теме "Многогранники"

I вариант.

№1. Основанием пирамиды $DABC$ является правильный треугольник ABC , сторона которого равна a . Ребро DA перпендикулярно к плоскости основания, а плоскость DBC составляет с плоскостью ABC угол в 30° . Найдите площадь боковой поверхности пирамиды.

№2. Основание прямого параллелепипеда $ABCD A_1 B_1 C_1 D_1$ является ромб $ABCD$, сторона которого равна a и угол равен 60° . Плоскость $AD_1 C_1$ составляет с плоскостью основания угол в 60° . Найдите:

- а) высоту ромба;
- б) высоту параллелепипеда;
- в) площадь боковой поверхности параллелепипеда;
- г) площадь полной поверхности параллелепипеда.

Контрольная работа по теме "Объёмы многогранников"

Вариант 1

1. Основание прямой треугольной призмы – прямоугольный треугольник с катетами 3 см и 10 см. Высота призмы равна 8 см. Найдите объём призмы.
2. Найдите объём правильной четырёхугольной пирамиды, боковое ребро которой равно 12 см и образует с плоскостью основания угол 45° .
3. Найдите объём правильной усечённой треугольной пирамиды, стороны оснований которой равны 6 см и 8 см, а высота – 9 см.
4. Основанием пирамиды является равнобедренный треугольник с углом α при основании и радиусом вписанной окружности r . Две боковые грани пирамиды, содержащие боковые стороны основания, перпендикулярны плоскости основания, а третья наклонена к ней под углом β . Найдите объём пирамиды.
5. В правильной треугольной пирамиде плоский угол при вершине равен α . Найдите объём пирамиды, если её высота равна h .

Итоговая контрольная работа по геометрии

Вариант I

1. Найдите площадь полной поверхности правильной четырёхугольной пирамиды, стороны основания которой 8, а высота равна 3.
2. Основание AC равнобедренного треугольника ABC лежит в плоскости α . Найдите расстояние от точки B до плоскости α , если $AB = 20$, $AC = 24$, а двугранный угол между плоскостью треугольника и плоскостью α равен 30° .
3. Основание прямой призмы $ABCA_1 B_1 C_1$ – прямоугольный треугольник, катеты BC и AC которого равны $2\sqrt{6}$. Плоскость ABC_1 наклонена к плоскости основания под углом 30° . Найдите площадь сечения.

